


Rapid®



Airtac - nowa seria urządzeń pneumatycznych
- Szybko kończ duże prace





Chyba się już spotkaliśmy

W małym miasteczku Hestra na południu Szwecji, w roku 1936, założono firmę, znaną dzisiaj jako Rapid. Obecnie, ponad 70 lat później jesteśmy jedną z wiodących marek w ramach Korporacji Esselte. Można nas znaleźć w ponad 120 krajach świata i oferujemy pełny zakres zszywaczy oraz zszywek biurowych, budowlanych i dla majsterkowiczów. Ponieważ nasze zszywacze można znaleźć w większości warsztatów w prawie wszystkich branżach, prawdopodobnie już się kiedyś spotkaliśmy. Naszym motorem napędowym jest ciekawość, rzetelność oraz obsesyjna dbałość o szczegóły konstrukcyjne. Nasze główne wartości – tradycja, projekt i innowacja – pokrywają się z naszym dążeniem do tego, aby produkty Rapid były wyjątkowe dla użytkowników i dla środowiska.

Więcej informacji dotyczących naszych produktów: www.rapid.com

ZSZYWACZE DO WSZYSTKICH POTRZEB

Nasze zszywacze dostępne są w kilku wersjach do różnych zastosowań. Dla ułatwienia, podzieliliśmy nasze zszywacze na trzy kategorie: profesjonalne (PRO), dla majsterkowiczów (HANDY) oraz hobby (HOBBY).



PRO

Seria **PRO** spełnia wymagania jakie stawia codzienna praca użytkowników profesjonalnych i ułatwia pracę podczas wielu różnych zadań. Produkty Rapid czynią pracę szybszą i bardziej wydajną (co zwiększa jej opłacalność). Nasze produkty Pro zapewniają niezawodność wymaganą w codziennej pracy w przemyśle budowlanym.

HANDY

Seria **HANDY** zapewnia użytkownikom domowym to, czego można oczekiwać podczas wszelkich prac domowych. Ergonomia tych wszechstronnych produktów zapewnia szybkość i wydajność działania dla użytkowników chcących dokonać usprawnień w swoich domach przy pomocy prostych w obsłudze narzędzi.

HOBBY

Seria Rapid **HOBBY** nie ma ograniczeń, jeżeli chodzi o usprawnienia w domu. Wręcz przeciwnie! Seria Hobby poszerza zakres działań. Jedynym ograniczeniem jest wyobraźnia użytkownika.



Airtac

Szybko kończ duże prace - z nieograniczoną mocą

Nowa seria pneumatycznych zszywaczy i gwoździarek Rapid[®] Airtac[™] zapewnia wydajność profesjonalnych narzędzi pneumatycznych dla każdego. Niezależnie od tego, czy jest to remont mieszkania, budowa własnych mebli lub odnawianie sofy, Rapid[®] Airtac[™] czyni pracę prostą i szybką.

Seria Airtac[™] obejmuje 7 nowych, wysokowydajnych zszywaczy i gwoździarek pneumatycznych. Cienkie, grube, twarde i miękkie materiały nie stanowią żadnego problemu. Airtac[™] zapewnia łatwe mocowanie większości materiałów budowlanych, takich jak tworzywa, karton, drewno, tkaniny, płyty wiórowe, jak również materiały izolacyjne i cienkie blachy aluminiowe. Łatwość, wydajność i szybkość to słowa kluczowe - wszystko z myślą o przyspieszeniu pracy. Urządzenia współpracują z dowolnym kompresorem, z i bez zbiornika - po prostu „włącz i pracuj”.

Narzędzia są lekkie, co zapobiega przemęczeniu nawet podczas długotrwałej pracy. Narzędzia Airtac[™] wyposażone są w trwałe walizki ułatwiające przechowywanie i transport. Narzędzia są gotowe do pracy, z zapasem zszywek i/lub gwoździ, węzłem i innymi akcesoriami w komplecie. Niedawno zaktualizowana oferta materiałów eksploatacyjnych Rapid zapewnia najlepszy system do profesjonalnych zamocowań.

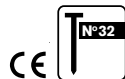
Sprawdź, co nasze narzędzia mogą dla Ciebie zrobić lub sprawdź na: www.rapid.com



Airtac - Nowa seria urządzeń pneumatycznych

Łatwe podłączenie do każdego kompresora

PRO Airtac PB161



Profesjonalna gwoździarka pneumatyczna

Do pracy intensywnej. Główne zastosowania: dachy, parkiety, zamocowania na balkonach i tarasach.

Zalety techniczne

- Wbijanie gwoździ do 64 mm
- Lekkie, dobrze wyważone, bardzo mocne narzędzie
- Obudowa i mechanizm PRO
- Trwały aluminiowy korpus tłoczony z aluminium
- Regulowana pneumatyka, brak wydmuchu "na twarz"
- Szybkie ładowanie

MATERIAL	POJEMNOŚĆ	CIĘŻAR	DŁUGOŚĆ	CIŚNIENIE ROBOCZE
Gwoździe 32 od 32 mm do 63,5 mm	100 gwoździ	2250 gr.	330x340x90	5-7 bar

W komplecie twarda walizka, oliwiarka, klucze imbusowe, okulary ochronne i komplet 300 gwoździ typu 32, 50 mm długości.



PRO Airtac PBS151



Zszywacz i gwoździarka

Do pracy intensywnej. Główne zastosowania: meble, panele, montaż szaf, wykończenia.

Zalety techniczne

- Wbijają zszywki do 40 mm i gwoździe do 50 mm
- Lekka z ergonomicznym uchwytem
- Obudowa i mechanizm PRO
- Trwały aluminiowy korpus tłoczony z aluminium
- Regulowana pneumatyka, brak wydmuchu "na twarz"
- Szybkie ładowanie

MATERIAL	POJEMNOŚĆ	CIĘŻAR	DŁUGOŚĆ	CIŚNIENIE ROBOCZE
Zszywka 90 od 20 mm do 40 mm	110 zszywek lub gwoździ	1200 gr.	190x225x50	5-7 bar
Gwoździe 8 od 15 mm do 50 mm				

W komplecie twarda walizka, oliwiarka, klucze imbusowe, okulary ochronne i komplet 200 gwoździ typu 90, długości 25 mm oraz 200 gwoździ typu 8, 25 mm długości.



PRO Airtac PS141



Profesjonalny zszywacz pneumatyczny

Zszywacz wysokowydajny. Główne zastosowania: tapicerka, okładziny, wszelkiego rodzaju mocowanie tkanin.

Zalety techniczne


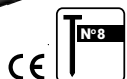
- Wbijają zszywki od 6 do 16 mm
- Małe wymiary, lekka budowa
- Obudowa i mechanizm PRO
- Trwały aluminiowy korpus tłoczony z aluminium
- Regulowana pneumatyka, brak wydmuchu „na twarz"
- Szybkie ładowanie

MATERIAL	POJEMNOŚĆ	CIĘŻAR	DŁUGOŚĆ	CIŚNIENIE ROBOCZE
Zszywka 12 od 6 mm do 16 mm	150 zszywek	750 gr.	168x225x48mm	5-7 bar

W komplecie twarda walizka, oliwiarka, klucze imbusowe, okulary ochronne i komplet 300 zszywek typu 12, 10 mm długości.



Wszystkie zszywacze Airtac w komplecie z twardą plastikową walizką, oliwiarką, kluczami imbusowymi, instrukcją obsługi, okularami ochronnymi i kompletem zszywek.

**PRO Airtac PB131****Profesjonalna gwoździarka pneumatyczna**

Wbijają gwoździe do 50 mm
 Główne zastosowania: panele drewniane, futryny, budowa tarasów drewnianych i mebli.

Zalety techniczne

- Lekka, wygodny uchwyt dla dużej wygody pracy
- Trwały aluminiowy korpus tłoczony z aluminium
- Regulowana pneumatyka, brak wydmuchu "na twarz"
- Szybkie ładowanie

MATERIAŁ	POJEMNOŚĆ	CIĘŻAR	DŁUGOŚĆ	CIŚNIENIE ROBOCZE
Gwoździe 8 od 15 mm do 50 mm	110 gwoździ	1300 gr	245x240x56	5-7 bar

W komplecie twarda walizka, oliwiarka, klucze imbusowe, okulary ochronne i komplet 300 gwoździ typu 8, 30 mm długości.

**HANDY Airtac PBS121****Zszywacz i gwoździarka**

Wbijają gwoździe i zszywki.
 Główne zastosowania: panele, naprawa mebli, remonty, wykończenia.

Zalety techniczne

- Lekka, wygodny uchwyt dla dużej wygody pracy
- Trwały aluminiowy korpus tłoczony z aluminium
- Regulowana pneumatyka, brak wydmuchu "na twarz"
- Szybkie ładowanie

MATERIAŁ	POJEMNOŚĆ	CIĘŻAR	DŁUGOŚĆ	CIŚNIENIE ROBOCZE
Zszywka 606 od 12 mm do 30 mm	130 zszywek lub 110 gwoździ	1200 gr	190x225x50mm	5-7 bar
Gwoździe 8 od 15 mm do 30 mm				

W komplecie twarda walizka, oliwiarka, klucze imbusowe, okulary ochronne i komplet 200 gwoździ typu 606, 25 mm długości oraz 200 gwoździ typu 8, 25 mm długości.

**HANDY Airtac PS111****Prosty w obsłudze zszywacz pneumatyczny**

Główne zastosowania: izolacja, okładziny z tworzyw, tekstura, dywany i papa.

Zalety techniczne

- Długa końcówka do precyzyjnych zadań
- Spłaszczona przednia część do trudno dostępnych miejsc
- Lekka, wygodny uchwyt dla dużej wygody pracy
- Trwały aluminiowy korpus tłoczony z aluminium, szybkie ładowanie
- Regulowana pneumatyka, brak wydmuchu "na twarz"

MATERIAŁ	POJEMNOŚĆ	CIĘŻAR	DŁUGOŚĆ	CIŚNIENIE ROBOCZE
Zszywka 140 od 6 mm do 16 mm	115 zszywek	900 gr	168x225x48mm	5-7 bar

W komplecie twarda walizka, oliwiarka, klucze imbusowe, okulary ochronne i komplet 300 zszywek typu 140, 10 mm długości.

**HANDY Airtac PS101****Prosty w obsłudze zszywacz pneumatyczny**

Główne zastosowania: tkaniny, skóra, lekka stolarka, obicia dekoracyjne, etykiety i tapicerka.

Zalety techniczne

- Długa końcówka do precyzyjnych zadań
- Spłaszczona przednia część do trudno dostępnych miejsc
- Lekka, wygodny uchwyt dla dużej wygody pracy
- Trwały aluminiowy korpus tłoczony z aluminium, szybkie ładowanie
- Regulowana pneumatyka, brak wydmuchu "na twarz"

MATERIAŁ	POJEMNOŚĆ	CIĘŻAR	DŁUGOŚĆ	CIŚNIENIE ROBOCZE
Zszywka 53 od 6 mm do 16 mm	190 zszywek	750 gr	168x225x48mm	5-7 bar

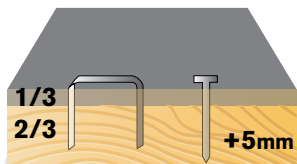
W komplecie twarda walizka, oliwiarka, klucze imbusowe, okulary ochronne i komplet 300 zszywek typu 53, 10 mm długości.



Wszystkie zszywacze Airtac w komplecie z twardą plastikową walizką, oliwiarką, kluczami imbusowymi, instrukcją obsługi, okularami ochronnymi i kompletem zszywek.

Ogólne wskazówki dotyczące mocowania

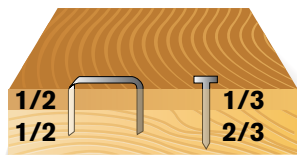
Istnieją pewne ogólne wskazówki w przypadku stosowania gwoździ lub zszywek do mocowania. Są one proste i łatwe do zrealizowania w większości przypadków zamocowań.



Materiał typowy

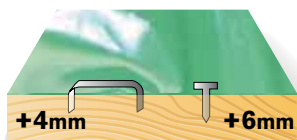
Dla typowego materiału zszywka powinna być 3 razy dłuższa od grubości mocowanego materiału.

Dla gwoździ należy dodać 5 mm.



Materiały twarde

W przypadku twardych powierzchni zszywka powinna być dwukrotnie dłuższa, natomiast gwoździe – trzy razy dłuższe od grubości mocowanego materiału.



Materiał lekki i delikatny

W przypadku materiałów lekkich i delikatnych zszywka powinna być o 4 mm dłuższa od grubości materiału.

Gwoździe powinny być o 6 mm dłuższe od grubości mocowanego materiału.

Łatwość doboru właściwej zszywki lub gwoźdźdza



Do każdego urządzenia Airtac™ dołączona jest trwała walizka, W komplecie znajduje się zapas zszywek/gwoździ oraz inne akcesoria. Właściwy typ zszywek lub gwoździ wskazuje symbol na opakowaniu. Kolor i wygląd symboli odpowiada symbolom na opakowaniach zszywek i gwoździ Rapid®.